


IMAGINE

Text de John Lennon

Il·lustracions de Jean Jullien

Editorial Flamboyant
en col·laboració amb Amnistia Internacional

(Edat: 4-11)



SOBRE AQUEST LLIBRE

Imagine és una cançó icònica de John Lennon que fa una crida a la pau arreu del món. En aquest llibre d'Amnistia Internacional, la seva lletra s'ha il·lustrat amb summa bellesa. Yoko Ono Lennon, l'esposa de John, escriu en el seu emotiu pròleg: "Avui en dia la pau ens cal més que mai, i per això penso que les seves paraules són, encara, molt importants."

Les il·lustracions, realitzades per l'artista francès Jean Jullien, ens relaten la història d'un colom que parteix amb la missió de transmetre un missatge de pau i amistat arreu del món. El llibre ofereix als professors diferents formes d'entaular debats sobre la pau, la bondat, la guerra o el sofriment. També fa referència a la unitat, a l'esperança i a la importància de reunir el coratge per construir un món millor.

MATERIAL INCLÒS:

- Preguntes per debatre
- Activitats complementàries
- Proposta de debat sobre què significa ser just


Llegeix i descarrega una versió resumida de la Declaració Universal dels Drets Humans a <http://bit.ly/2BnHNU7>



PREGUNTES PER DEBATRE

Imagine there's no heaven **Imagina que no hi ha cel.**


- Què creus que està pensant el senyor del tren?
- Què li diries?
- Per què tots els colors són grisos?
- Has vist alguna vegada la xapa que du el colom a la bossa? Què significa?
- Què porta el colom al bec? D'on prové?
- Escriu una llista amb les coses que el colom podria dur dins de la bossa, o dibuixa-les.



No hell below us. Above us only sky




Que a sota nostre no hi ha infern i que, a sobre, només blau.

- Què està sentint la coloma en aquest dibuix?
- Cap a on creus que es dirigeix el vaixell?
- Per què l'il·lustrador ha canviat de colors?



Imagine there's no countries. It isn't hard to do
Imagina que no hi ha pàtries. És ben fàcil de fer.

- Què miren les gavines en cadascun dels diferents dibuixos?
- Per què s'estan barallant les gavines?
- Què fa que es detinguin?
- Com creus que se senten en l'últim dibuix?
- Què creus que les gavines faran després? Dibuixa una nova pàgina per mostrar-ho.





I hope some day you will join us
Tant de bo que t'hi apuntis.

- Com et sents quan estàs sol? I quan estàs amb altres persones?
- Com creus que se sent el colom quan els altres ocells es posen al seu costat del cablatge?



**Imagine no possessions. I wonder if you can
Imagina que no tenim res, no sé si n'ets capaç.**

- Què estan fent els colibrís?
- Diries que s'estan comportant de forma diferent?
- Què creus que han après?
- De quines possessions diries que podries prescindir?



**I hope some day you'll join us and the world will live as one
Tant de bo que t'hi apuntis, i així el món serà un de sol.**


- Què creus que John Lennon vol dir amb què li agradaria que el món serà un de sol?
- Què podem fer perquè hi hagi més bondat, seguretat i pau al món?
- Per què és important que la gent treballi unida?
- Què creus que contribuiria a un món millor?



ACTIVITATS COMPLEMENTÀRIES

Heus aquí algunes idees que es poden treballar en classe:


- Crea un collage o un dibuix, o escriu una història que es tituli «Pau». Fes un mural per decorar la classe.
- Imagina que ets un ocell. Dibuixa com series i posa't en un cablatge dels pals de telèfon.
- John Lennon creia que al món hi hauria més pau si no hi hagués països, religions ni possessions. Dibuixa com seria per a tu un lloc pacífic o reflexiona sobre les coses que contribuirien que al món hi hagués més pau.
- Decora una plantilla d'un colom amb un missatge dedicat a un món millor. Reflexiona sobre qüestions com què és la pau, l'amistat, la llibertat, la unitat, la seguretat, la justícia i sobre què significa compartir. Penja els coloms en una corda per decorar la classe. (Per fer la vostra pròpia tira decorativa amb ocells, vés a les plantilles de l'activitat de la tira decorativa).



PROPOSTA DE DEBAT SOBRE QUÈ SIGNIFICA SER JUST

- Yoko Ono Lennon comenta que és important que tractem a tothom de forma justa, i no solament a la família i als amics. Hi estàs d'acord?
- Reflexiona sobre què significa ser just com, per exemple, jugar segons les normes de joc, tractar a tothom de la mateixa manera, no discriminar a la gent perquè és diferent, etc.
- Pensa en alguna situació en la qual t'han tractat injustament. Com et vas sentir? Com et podrien haver ajudat? Podries haver fet alguna cosa d'una altra forma?
- Comenta altres paraules relacionades amb la justícia com la bondat, la tolerància i la igualtat o el fet de compartir.

IMAGINE




Aquest kit
conté:

- Guia pas a pas per crear la teva tira decorativa amb idees per a la pau
- 5 metres de corda
- 20 pines
- 2 plantilles per fer fotocòpies amb quatre models diferents d'ocells a escollir

Altres coses
que necessitaràs:



- Tisores per a nens
- Bolígraf o llapis per escriure el teu missatge per a la pau
- Qualsevol altra cosa que vulguis fer servir per decorar el teu ocell



Com crear la teva pròpia tira decorativa amb idees per a la pau?

Què necessitaràs?

- Pines
- Corda
- Tisores
- Plantilles d'ocells per fotocopiar
- Material per escriure
- Qualsevol altre material que vulguis fer servir per decorar el teu ocell



Primer pas: prepara't i inspira't.

- Pensa quin missatge de pau t'agradaria escriure en l'ocell.

Per exemple, pots reflexionar sobre què significa la llibertat. Aquest és un missatge important a la lletra de la cançó *Imagine* de John Lennon.



Què et ve al cap? La pau, l'amor, l'amistat i la comprensió? O banderes i insígnies, la brisa del mar, un ocell aixecant el vol o una pilota volant per l'aire? Potser la llibertat sigui l'absència d'alguna cosa: l'absència d'odi, l'absència de guerres o d'esclavitud, l'absència de gana o de pobresa. O alguna cosa positiva: la llibertat d'expressió, de tenir una llar, seguretat, justícia, veritat i igualtat.

Segon pas: escriu el teu missatge.

- Escull en quin dels quatre ocells t'agradaria escriure el teu missatge. No t'oblidis de fotocopiar-los primer perquè tothom pugui escollir-ne un entre molts!
- Escriu poques o moltes paraules –les que tu vulguis– en la part de davant, de darrere o en ambdues parts de l'ocell. També pots treballar amb un amic i que un faci la part de davant i l'altre, la part de darrere.
- Una vegada hakis escrit el teu missatge, pots pintar o decorar l'ocell de la forma que més t'agradi, o pots deixar-lo en blanc.

Tercer pas: crea la teva tira decorativa.

- Agafa tots els ocells acabats i penja'ls al llarg de la corda amb les pines incloses.
- Una vegada hakis penjat tots els ocells, ja podràs decorar la classe amb la tira decorativa.



© Jean Jullien 2017

Per a més informació, ves a www.albumimagine.es



AMNISTIA
INTERNACIONAL
Flamboyant



